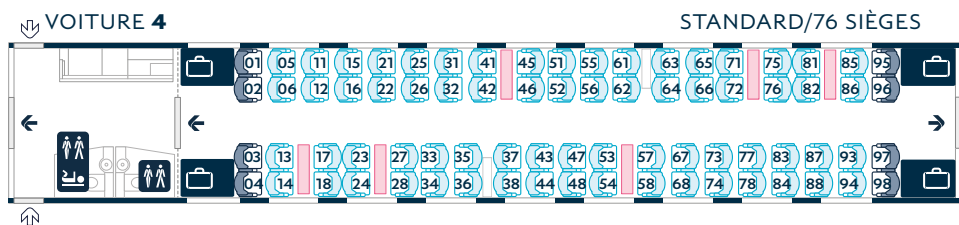
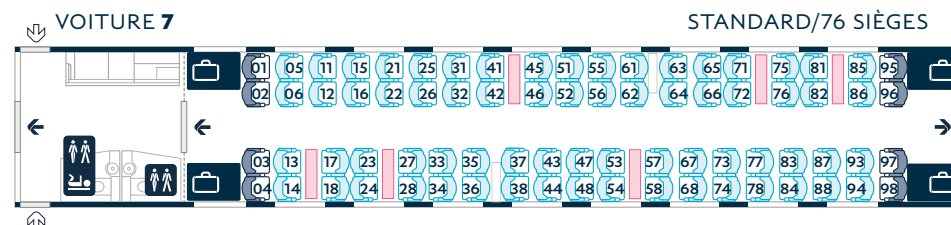
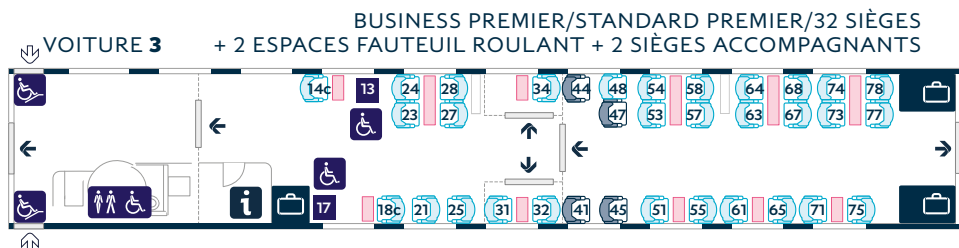
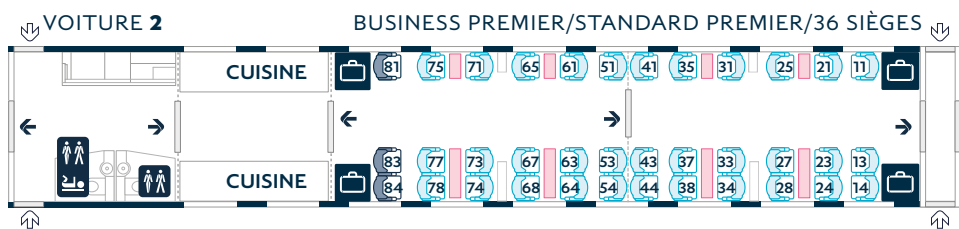
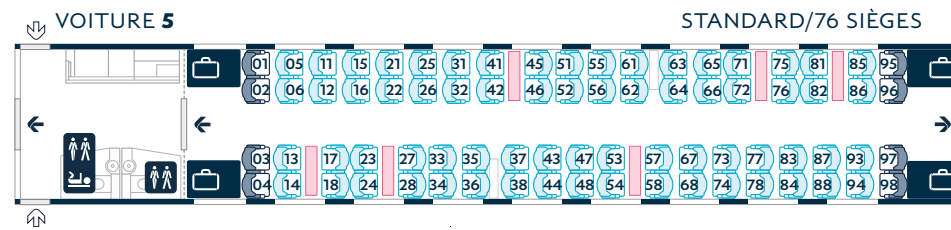




e320 PLAN DES VOITURES 1-8



← **VERS LONDRES**

VERS PARIS/BRUXELLES →

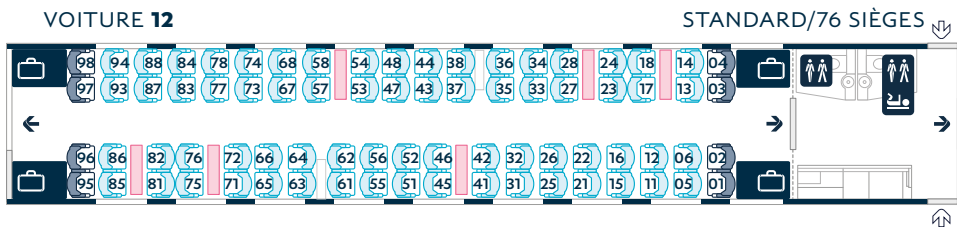
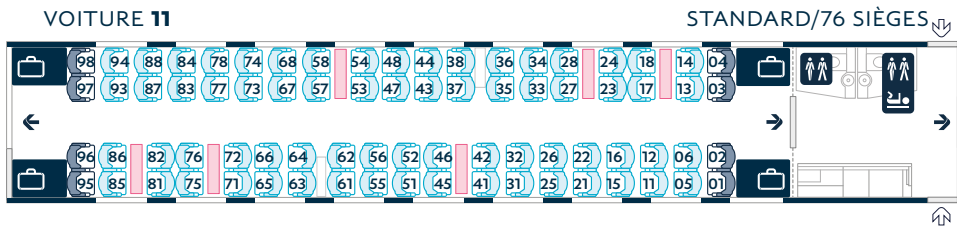
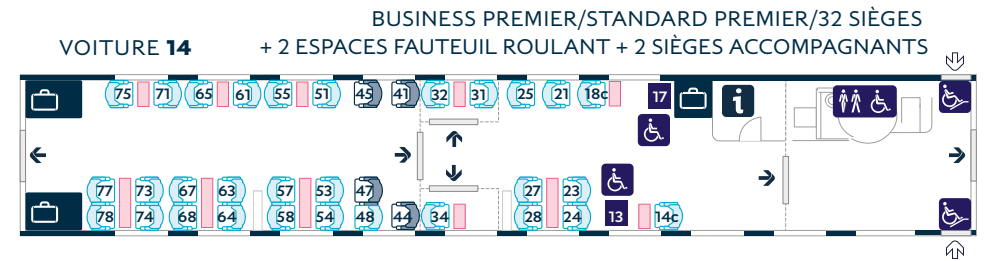
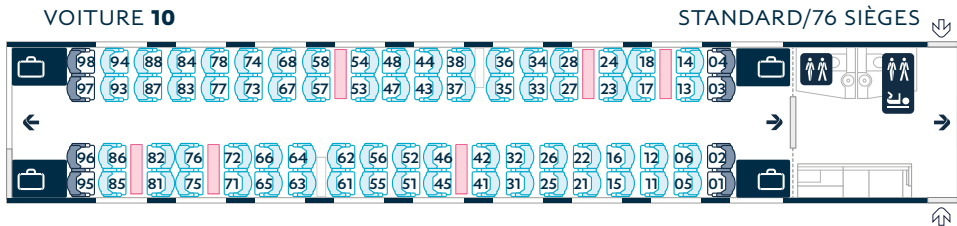
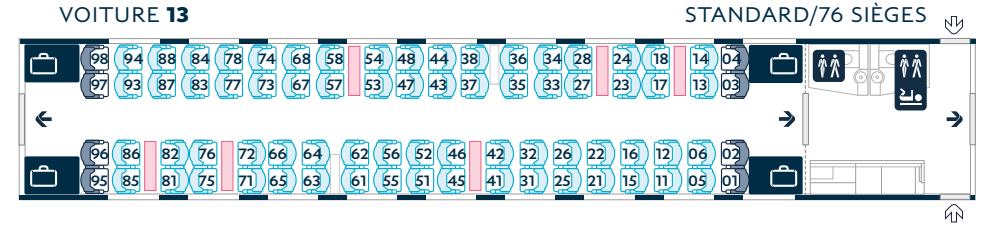
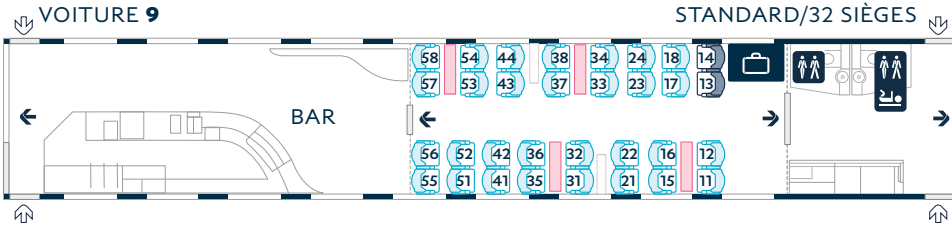
LÉGENDE

- Siège
- Table individuelle
- Fenêtre
- WC
- Élévateur fauteuil roulant
- Casiers à bagages
- Prises électriques continentales et britanniques à chaque place
- Ports USB dans les voitures Business Premier et Standard Premier
- Siège réservé en priorité aux personnes à mobilité réduite
- Table double
- Porte
- Espace bébé
- Espace fauteuil roulant
- Bureau du chef de bord
- Entrée/Sortie
- Porte automatique

Nos trains sont non-fumeurs



e320 PLAN DES VOITURES 9-16



← **VERS LONDRES**

VERS PARIS/BRUXELLES →

LÉGENDE

- Siège
- Table individuelle
- Fenêtre
- WC
- Élévateur fauteuil roulant
- Casiers à bagages
- Prises électriques continentales et britanniques à chaque place
- Ports USB dans les voitures Business Premier et Standard Premier
- Table double
- Porte
- Espace bébé
- Espace fauteuil roulant
- Bureau du chef de bord
- Entrée/Sortie
- Porte automatique

Nos trains sont non-fumeurs